

## マイナンバーカードの健康保険証利用の申込みについて

- マイナンバーカードを健康保険証として利用するには、**健康保険証利用の申込みが必要**です(生涯1回のみ)。
- 医療機関や薬局の窓口を設置する顔認証付きカードリーダーで簡単に行うことができますが、医療機関等において**待ち時間が発生することを防ぐため**、あらかじめ手続きしておいていただくことをお願いしています。
- 健康保険証利用の申込みを事前に行うには、**マイナンバーカードとカードリーダー機能を備えたデバイス**(スマートフォン、PC+ICカードリーダー)を用いる必要があります。
- その他、**セブン銀行のATM**でも申込が可能です。

### カードリーダー機能を備えたデバイスを被保険者や家族等が所持している場合

#### ・「マイナポイントアプリ」をインストールして申込み

インストールした「マイナポイントアプリ」にてマイナポイント申込後、マイナンバーカードの健康保険証利用の申込(一括登録)を行う。

マイナポイントアプリ



対応機種一覧  
はコチラ



#### ・「マイナポータルアプリ」をインストールして申込み

マイナポータルにおいてマイナンバーカードの健康保険証利用の申込を行う。

マイナポータル・マイナポータルアプリ



### カードリーダー機能を備えたデバイスを所持していない場合

#### ・セブン銀行のATMから申込み

#### ・各市区町村において設置する住民向け端末等から申込み

#### ・医療機関や薬局の窓口を設置する顔認証付きカードリーダーから申込み

顔認証付きカードリーダーを設置している施設は下記のHPでご案内しています。

[https://www.mhlw.go.jp/stf/index\\_16743.html](https://www.mhlw.go.jp/stf/index_16743.html)

#### ・マイナポイント申込みの手続スポットから申込み (2022年6月30日～)

「マイナポイント手続スポット」は、マイナポイント事業HPから検索できます。

[https://mynumbercard.point.soumu.go.jp/reserve\\_search/](https://mynumbercard.point.soumu.go.jp/reserve_search/)

セブン銀行ATM



住民向け端末



顔認証付きカードリーダー



# スマートフォンの「マイナポータル」からの申込方法

## 健康保険証利用の申込みはスマートフォンで簡単に行えます

STEP0

必要なものを準備する

- 申込者本人のマイナンバーカード
- 「マイナポータルアプリ」のインストール

iPhone



Android



QRコードが読み取れない場合は、App Store(iOS)、Google Play(Android OS)より「マイナポータル」で検索してください。

マイナポータルアプリ



STEP1

マイナポータルアプリを起動する

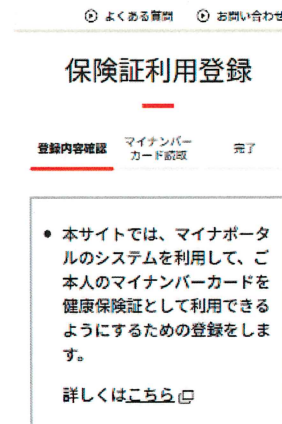
- マイナポータルアプリを起動
- 「申し込む」を押し、申込のページを開く



STEP2

利用規約等を確認して、同意する

- 「マイナポータル利用規約」をご確認いただき、「同意して次へ進む」を押し
- ※ 併せて、マイナポータルの利用者登録が行えます。



- 本サイトでは、マイナポータルのシステムを利用して、ご本人のマイナンバーカードを健康保険証として利用できるようにするための登録をします。

[詳しくはこちら](#)

マイナポータルの利用者登録を行うと、ご自身の情報や行政機関からのお知らせを確認など、様々なサービスの利用ができます。この機会にぜひあわせて、ご登録ください。

- マイナポータルの利用者登録を行う

STEP3

マイナンバーカードを読み取る


申込完了！

- 数字4桁の暗証番号を入力する
- マイナンバーカードをスマートフォンにぴったりとあてて読取開始ボタンを押し


セブン銀行のATMでも  
申込ができるようになりました！



# セブン銀行ATMからの申込方法



## マイナンバーカードの健康保険証利用の 申込みはセブン銀行ATMで!



- お持ちのスマートフォンがマイナポータルアプリ (申込みに必要な専用アプリ) に対応していない方
- スマートフォンをお持ちでない方、スマートフォンの操作に自信がない方

→ **セブン銀行ATMでの申込みは簡単でオススメ!**

### ATMでの申込みに必要なもの



マイナンバーカード




利用者証明用  
パスワード  
(4桁)

※ATMの操作に  
健康保険証は  
不要です。

### 対応している医療機関・薬局


このステッカー・ポスターが  
貼ってある医療機関・薬局で  
使えるようになります




保険証の代わりにマイナンバーカードで  
マイナ受付

※利用できる医療機関・薬局等については、厚生労働省のホームページで公開しています。

ATMでの健康保険証利用の申込みについて  
くわしくはこちら



健康保険証利用の  
申込みのお問合せ



マイナンバー総合  
フリーダイヤル

# 0120-95-0178

音声ガイダンスに従って「4→2」の順にお進みください。

受付時間 (年末年始を除く) 平日: 9時30分～20時00分  
土日祝: 9時30分～17時30分